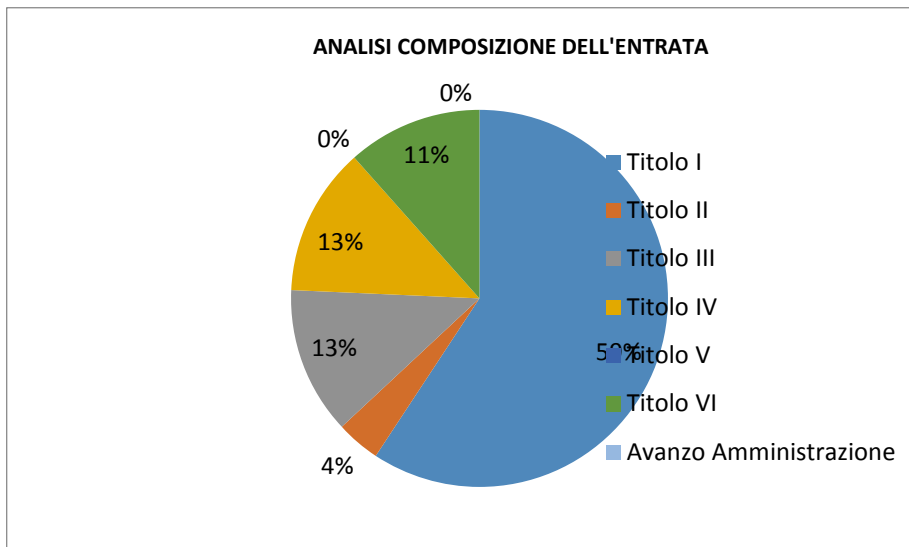


ANALISI COMPOSIZIONE ENTRATA PER TITOLI ANNO 2016

Situazione su Accertato

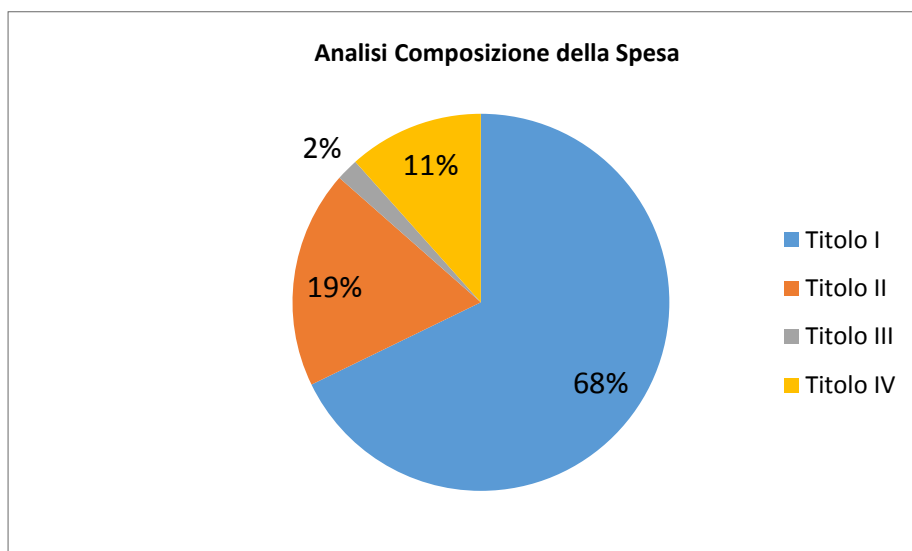
ENTRATE	ACCERTAMENTI	% INCIDENZA
Titolo I - Entrate Tributarie	2.309.295,62	59,28%
Titolo II - Trasferimenti Correnti	147.597,92	3,79%
Titolo III - Entrate ExtraTributarie	492.860,30	12,65%
Titolo IV - Entrate in Conto Capitale	494.798,36	12,70%
Titolo V - Entrate da Mutui e Prestiti	0,00	0,00%
Titolo VI - Partite di Giro	451.324,81	11,58%
Avanzo di Amministrazione / F.P.V.	0,00	0,00%
Totale	3.895.877,01	100%



ANALISI COMPOSIZIONE SPESA PER TITOLI ANNO 2016

Situazione su Impegnato

Spese	Impegni	% Incidenza
Titolo I Spese Correnti	2.639.080,78	67,82%
Titolo II Spese in Conto Capitale	725.847,36	18,65%
Titolo III Spese per Rimborso di Prestiti	75.082,40	1,93%
Titolo IV Spese per Servizi per Conto di Terzi	451.324,81	11,60%
Totale	3.891.335,35	100%



CONTROLLO STRATEGICO a Livello di Ente

Scostamento tra Previsione Iniziale e Previsione Definitiva

Entrate	<i>Previsione iniziale</i>	<i>Previsione definitiva</i>	<i>Scostamento %</i>
Titolo I Entrate tributarie	2.407.000,00	2.407.000,00	0,00
Titolo II Trasferimenti	113.250,00	115.245,32	1,76
Titolo III Entrate extratributarie	423.426,00	445.471,00	5,21
Titolo IV Entrate da capitali	782.962,47	783.412,47	0,06
Titolo V Entrate da prestiti	1.399.027,83	1.399.027,83	0,00
Titolo VI Partite di giro	602.000,00	602.000,00	0,00
Avanzo applicato / F.P.V.	421.363,82	615.625,46	46,10
Totale	6.149.030,12	6.367.782,08	3,56

Spesa	<i>Previsione iniziale</i>	<i>Previsione definitiva</i>	<i>Scostamento %</i>
Titolo I Spese correnti	2.926.593,52	2.950.633,84	0,82
Titolo II Spese in conto capitale	1.146.325,77	1.341.037,41	16,99
Titolo III Rimborsi di prestiti	1.474.110,83	1.474.110,83	0,00
Titolo IV Partite di giro	602.000,00	602.000,00	0,00
Totale	6.149.030,12	6.367.782,08	3,56

Scostamento tra Previsione Iniziale e Rendiconto

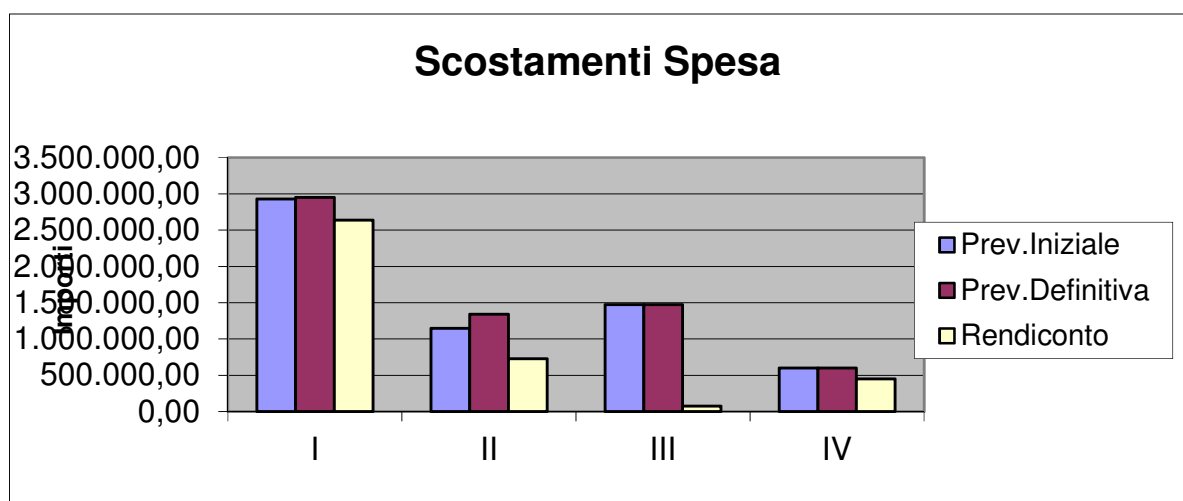
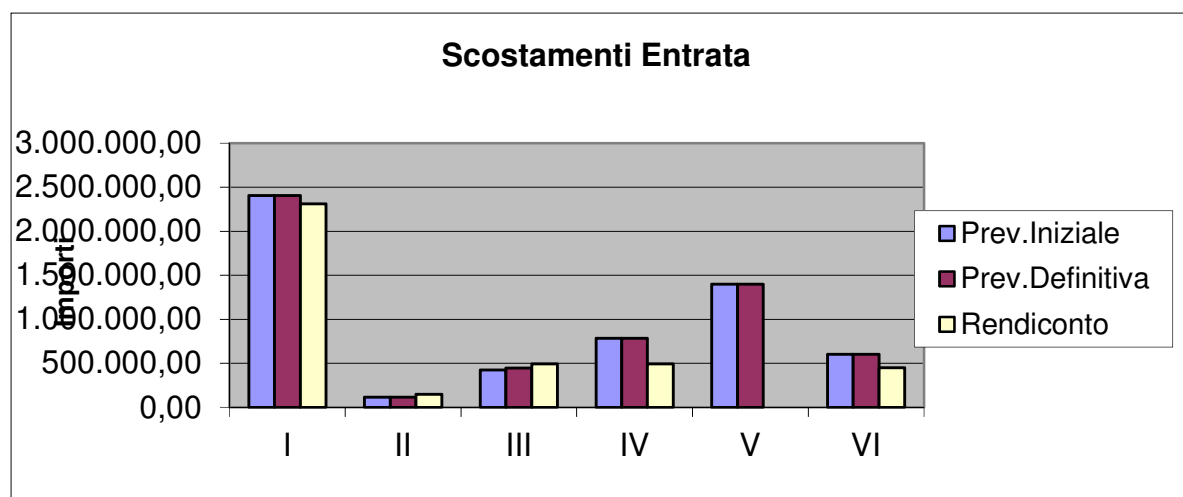
Entrate	<i>Previsione iniziale</i>	<i>Rendiconto</i>	<i>Scostamento %</i>
Titolo I Entrate tributarie	2.407.000,00	2.309.295,62	-4,06
Titolo II Trasferimenti	113.250,00	147.597,92	30,33
Titolo III Entrate extratributarie	423.426,00	492.860,30	16,40
Titolo IV Entrate da capitali	782.962,47	494.798,36	-36,80
Titolo V Entrate da prestiti	1.399.027,83	0,00	-100,00
Titolo VI Partite di giro	602.000,00	451.324,81	-25,03
Avanzo applicato / F.P.V.	421.363,82	615.625,46	46,10
Totale	6.149.030,12	4.511.502,47	-26,63

Spesa	<i>Previsione iniziale</i>	<i>Rendiconto</i>	<i>Scostamento %</i>
Titolo I Spese correnti	2.926.593,52	2.639.080,78	-9,82
Titolo II Spese in conto capitale	1.146.325,77	725.847,36	-36,68
Titolo III Rimborsi di prestiti	1.474.110,83	75.082,40	-94,91
Titolo IV Partite di giro	602.000,00	451.324,81	-25,03
Totale	6.149.030,12	3.891.335,35	-36,72

Scostamento tra Previsione Definitiva e Rendiconto

Entrate	<i>Previsione definitiva</i>	<i>Rendiconto</i>	<i>Scostamento %</i>
Titolo I Entrate tributarie	2.407.000,00	2.309.295,62	-4,06
Titolo II Trasferimenti	115.245,32	147.597,92	28,07
Titolo III Entrate extratributarie	445.471,00	492.860,30	10,64
Titolo IV Entrate da capitali	783.412,47	494.798,36	-36,84
Titolo V Entrate da prestiti	1.399.027,83	0,00	-100,00
Titolo VI Partite di giro	602.000,00	451.324,81	-25,03
Avanzo applicato / F.P.V.	615.625,46	615.625,46	0,00
Totale	6.367.782,08	4.511.502,47	-29,15

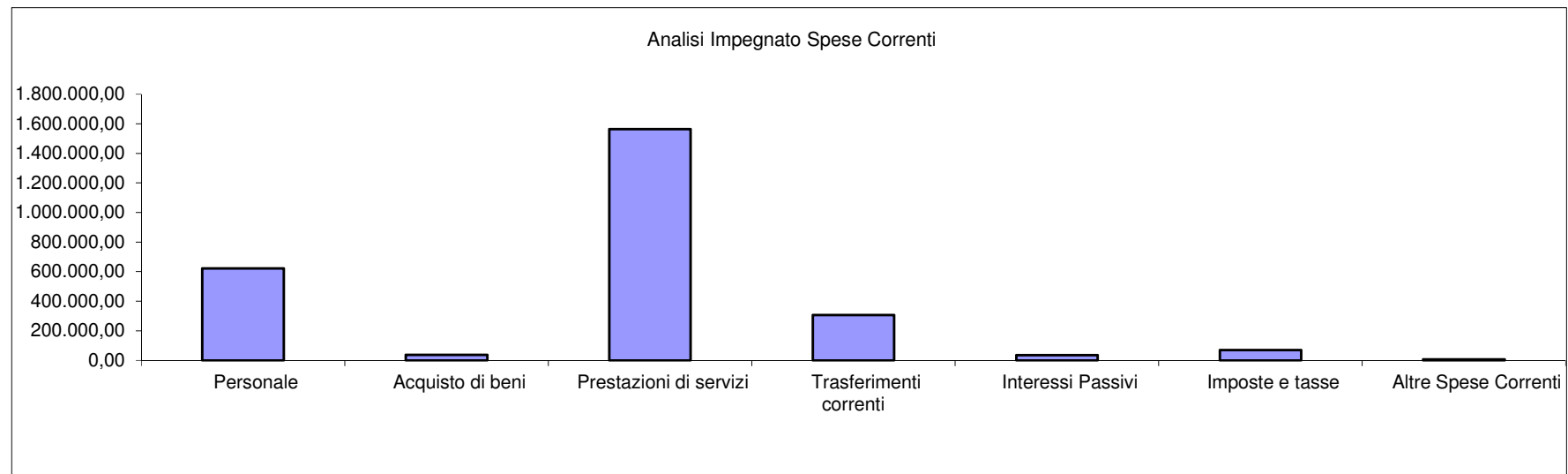
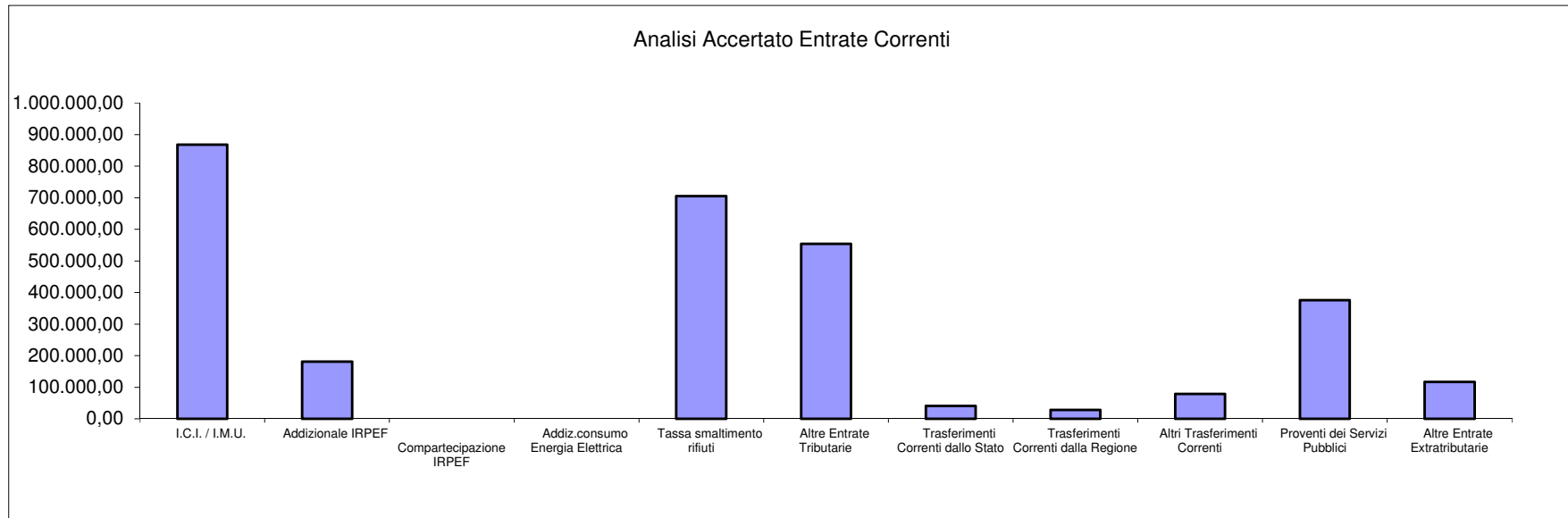
Spesa	<i>Previsione definitiva</i>	<i>Rendiconto</i>	<i>Scostamento %</i>
Titolo I Spese correnti	2.950.633,84	2.639.080,78	-10,56
Titolo II Spese in conto capitale	1.341.037,41	725.847,36	-45,87
Titolo III Rimborsi di prestiti	1.474.110,83	75.082,40	-94,91
Titolo IV Partite di giro	602.000,00	451.324,81	-25,03
Totale	6.367.782,08	3.891.335,35	-38,89



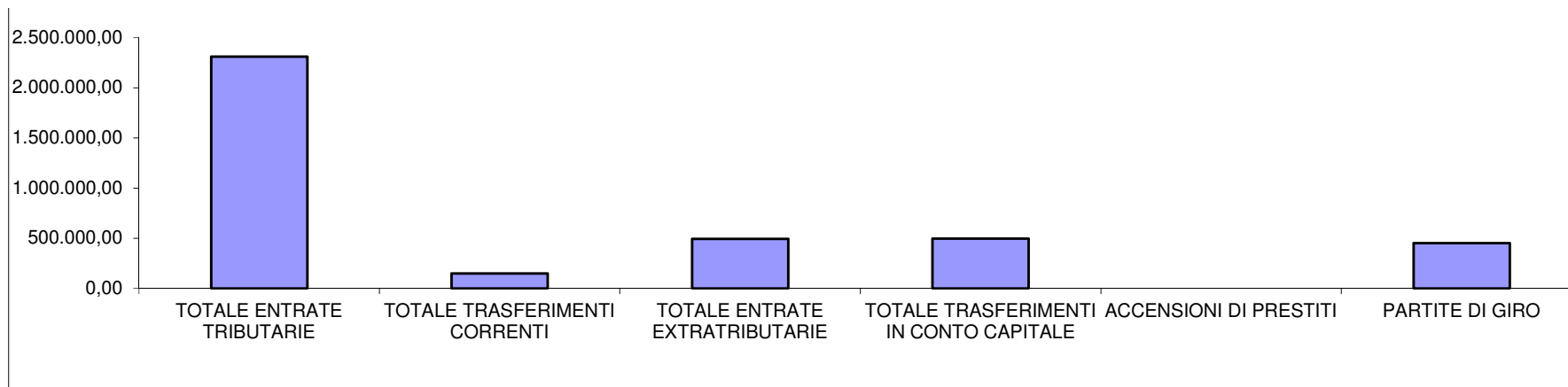
Conto Consuntivo 2016

CONTROLLO STRATEGICO a Livello di Ente: Analisi Accertato / Impegnato			
Entrate Accertate		Spese Impegnate	
I.C.I. / I.M.U.	868.448,52	Personale	622.036,00
Addizionale IRPEF	181.449,32	Acquisto di beni	36.558,17
Compartecipazione IRPEF	0,00	Prestazioni di servizi	1.563.591,50
Addiz.consumo Energia Elettrica	0,00	Trasferimenti correnti	306.184,05
Tassa smaltimento rifiuti	705.168,11	Interessi Passivi	35.665,84
Altre Entrate Tributarie	554.229,67	Imposte e tasse	69.468,88
TOTALE ENTRATE TRIBUTARIE	2.309.295,62	Altre Spese Correnti	5.576,34
Trasferimenti Correnti dallo Stato	40.587,51	TOTALE SPESE CORRENTI	2.639.080,78
Trasferimenti Correnti dalla Regione	28.501,85	Acquisto di Beni Immobili	585.263,59
Altri Trasferimenti Correnti	78.508,56	Acquisto di Beni Mobili	115.911,71
TOTALE TRASFERIMENTI CORRENTI	147.597,92	Trasferimenti di Capitale	2.257,76
Proventi dei Servizi Pubblici	376.065,43	Altre Spese in Conto Capitale	22.414,30
Altre Entrate Extratributarie	116.794,87	TOTALE SPESE IN CONTO CAPITALE	725.847,36
TOTALE ENTRATE EXTRATRIBUTARIE	492.860,30	RIMBORSO DI PRESTITI	75.082,40
TOTALE ENTRATE CORRENTI	2.949.753,84	PARTITE DI GIRO	451.324,81
Alienazioni	71.420,00		
Trasferimenti in Conto Capitale dallo Stato	50.762,47		
Trasferimenti in Conto Capitale dalla Regione	3.449,79		
Altri Trasferimenti in Conto Capitale	369.166,10		
TOTALE TRASFERIMENTI IN CONTO CAPITALE	494.798,36		
ACCENSIONI DI PRESTITI	0,00		
PARTITE DI GIRO	451.324,81		
TOTALE ACCERTAMENTI	3.895.877,01	TOTALE IMPEGNI	3.891.335,35
Differenza Finanziaria a Pareggio	0,00	Differenza Finanziaria a Pareggio	4.541,66
TOTALE	3.895.877,01	TOTALE	3.895.877,01
A.A. Applicato al Bilancio / F.P.V.:	615.625,46		
in parte corrente	58.000,52		
per investimenti	557.624,94		
TOTALE GENERALE	4.511.502,47	TOTALE GENERALE	3.895.877,01

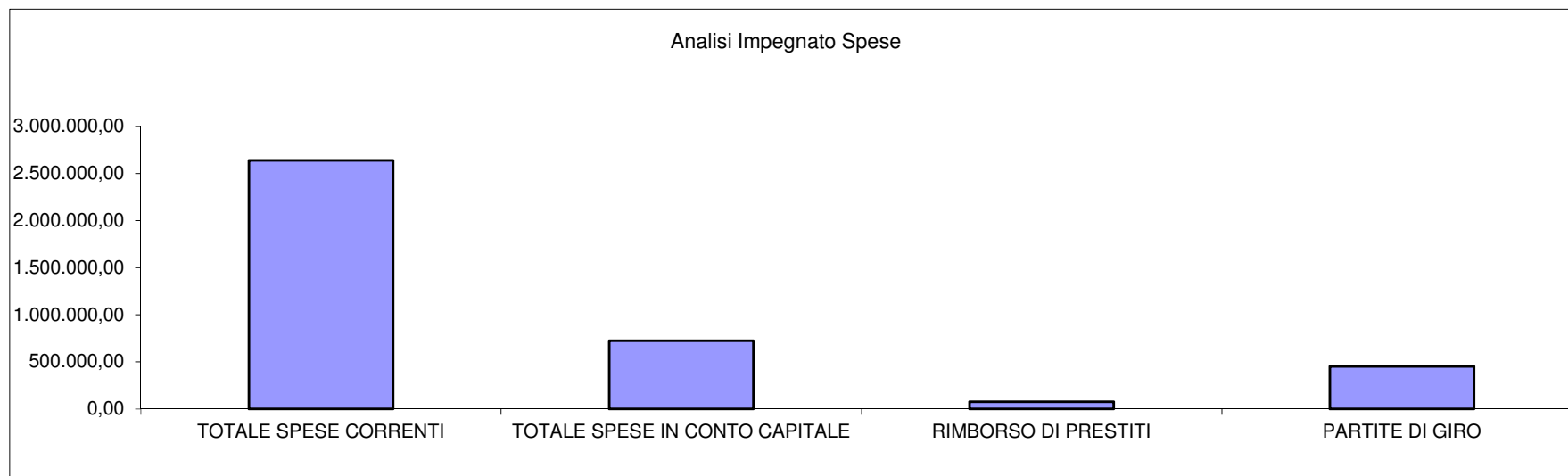
Conto Consuntivo 2016



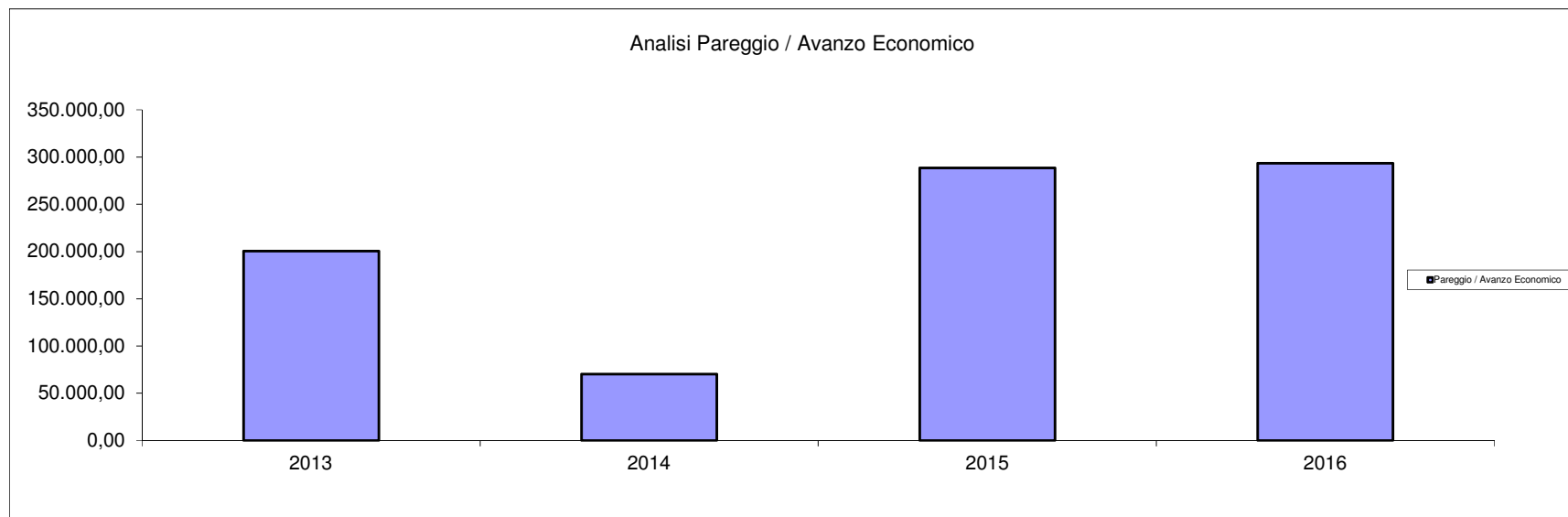
Conto Consuntivo 2016



Analisi Impegnato Spese



Analisi Risultati Differenziali: Accertamenti / Impegni 2013 - 2016 Gestione Corrente						
(RATING ENTE)						
Descrizione	2013	2014	2015	2016	% Scost. 2016/2015	% Scost. 2016/(Media 2013-2014-2015)
Entrate						
Entrate Correnti	3.149.310,46	3.357.715,03	2.980.058,38	2.949.753,84	-1,02	-6,72
OO.UU.	0,00	0,00	0,00	0,00	0,00	0,00
Avanzo Amministrazione Applicato / F.P.V.	0,00	0,00	8.408,89	58.000,52	589,75	1.969,26
Fondo Ordinario Investimenti	0,00	0,00	0,00	0,00	0,00	0,00
Totale Accertamenti	3.149.310,46	3.357.715,03	2.988.467,27	3.007.754,36	0,65	-4,97
Spese						
Spese Correnti	2.749.975,18	2.795.939,95	2.628.378,66	2.639.080,78	0,41	-3,14
Quote Capitale Mutui	198.817,37	491.425,21	71.428,52	75.082,40	5,12	-70,43
Totale Impegni	2.948.792,55	3.287.365,16	2.699.807,18	2.714.163,18	0,53	-8,88
Pareggio / Avanzo Economico	200.517,91	70.349,87	288.660,09	293.591,18	1,71	57,41



Conto Consuntivo 2016

