



COMUNE DI ROSTA

Città metropolitana di Torino

10090 ROSTA – P.IVA 01679120012

Ufficio scuola 011-956.88.16 – fax: 011-954.00.38

ufficioscuela@comune.rosta.to.it

VADEMECUM PER PAGAMENTO CON MY BANK

Il Servizio My Bank è un'autorizzazione elettronica che consente ai consumatori di effettuare in pagamenti on line in tutta sicurezza, attraverso un sistema di autenticazione digitale.

Sulla piattaforma WEB GENITORI è possibile effettuare anche questa tipologia di pagamento diretta, purché l'Istituto bancario del genitore che effettua la ricarica aderisca al circuito "My Bank".

Per completare il pagamento con il sistema My Bank, si deve procedere come segue:

- 1) Una volta effettuato l'accesso a WEB GENITORI con le proprie credenziali (Username e Password) e visualizzata la schermata dell'Elenco Consumatori collegati al profilo genitore, cliccare sul tasto RICARICA ON LINE:

Spazio Scuola - COMUNE DI ROSTA - Elenco Consumatori - Windows Internet Explorer

https://www.schoolesuite.it/default1/PWM_ChildrenList.aspx

Spazio Scuola - COMUNE DI ROSTA - Elenco Consumatori

LAURA CORIANO Elenco Consumatori Modifica Password Modifica il tuo profilo Ricarica Online

Aggiungi a Preferiti Esci

Italiano

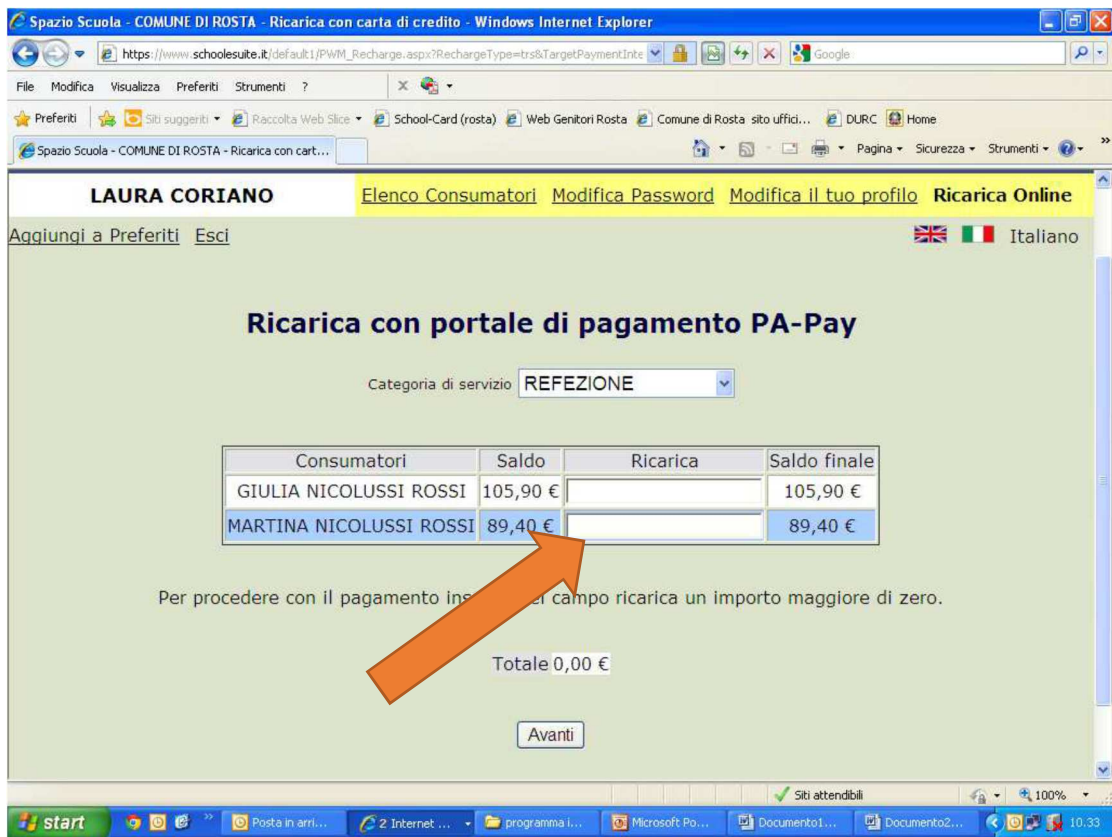
Elenco Consumatori

Consumatori	Saldo	Ultima Ricarica	Categoria	Servizi	Codice personale di ricarica	Dieta	Utilità
NICOLUSSI ROSSI GIULIA	105,90 €	150,00 € 06/10/2015	REFEZIONE	SERVIZIO MENSA	21445069497	NORMALE	Gestione delegati
	0	108,00 € 01/07/2015	TRASPORTO	TRASPORTO	21425064719		
NICOLUSSI ROSSI MARTINA	89,40 €	50,00 € 06/10/2015	REFEZIONE	SERVIZIO MENSA	21445077042	NORMALE	Gestione delegati
	0	108,00 € 01/07/2015	TRASPORTO	TRASPORTO	21425072264		

ACCESSIBILITA' - RISPETTO DEI REQUISITI DELLA LEGGE 4/2004

SOFTWARE SVILUPPATO DA PROGETTI E SOLUZIONI

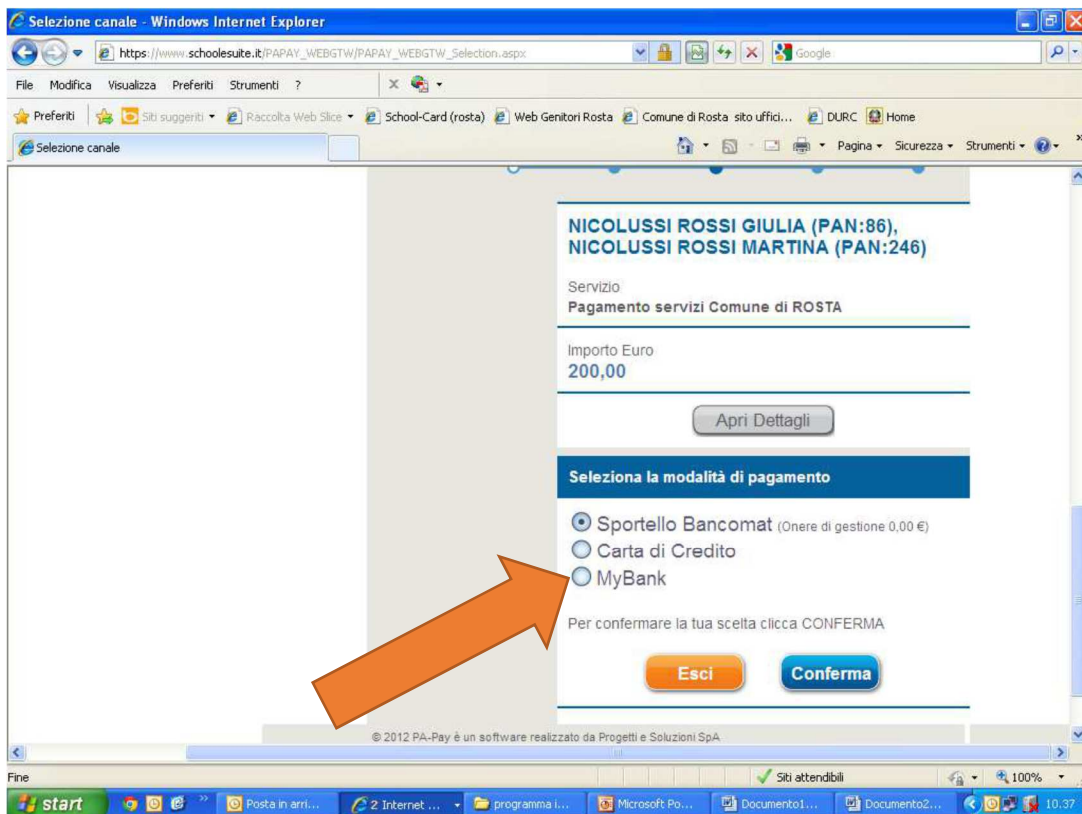
- 2) Nella schermata successiva digitare l'importo di ricarica (massimo € 1.000,00) e quindi cliccare su "AVANTI"




- 3) Nella schermata successiva verrà visualizzato il dettaglio del pagamento e l'importo che si intende ricaricare, quindi cliccare ancora su AVANTI



- 4) Nella schermata successiva, nella quale vengono visualizzate le modalità di pagamento, mettere la spunta su "MY BANK" e quindi cliccare sul tasto CONFERMA:



- 5) Una volta cliccato su My Bank e confermata questa modalità di pagamento, nella schermata successiva bisognerà inserire il nome della propria banca e cliccare quindi si PROCEDI:



- 6) A questo punto si verrà reindirizzati direttamente all'Internet banking della propria Banca, dal quale si potrà procedere nel pagamento della somma indicata nella ricarica.